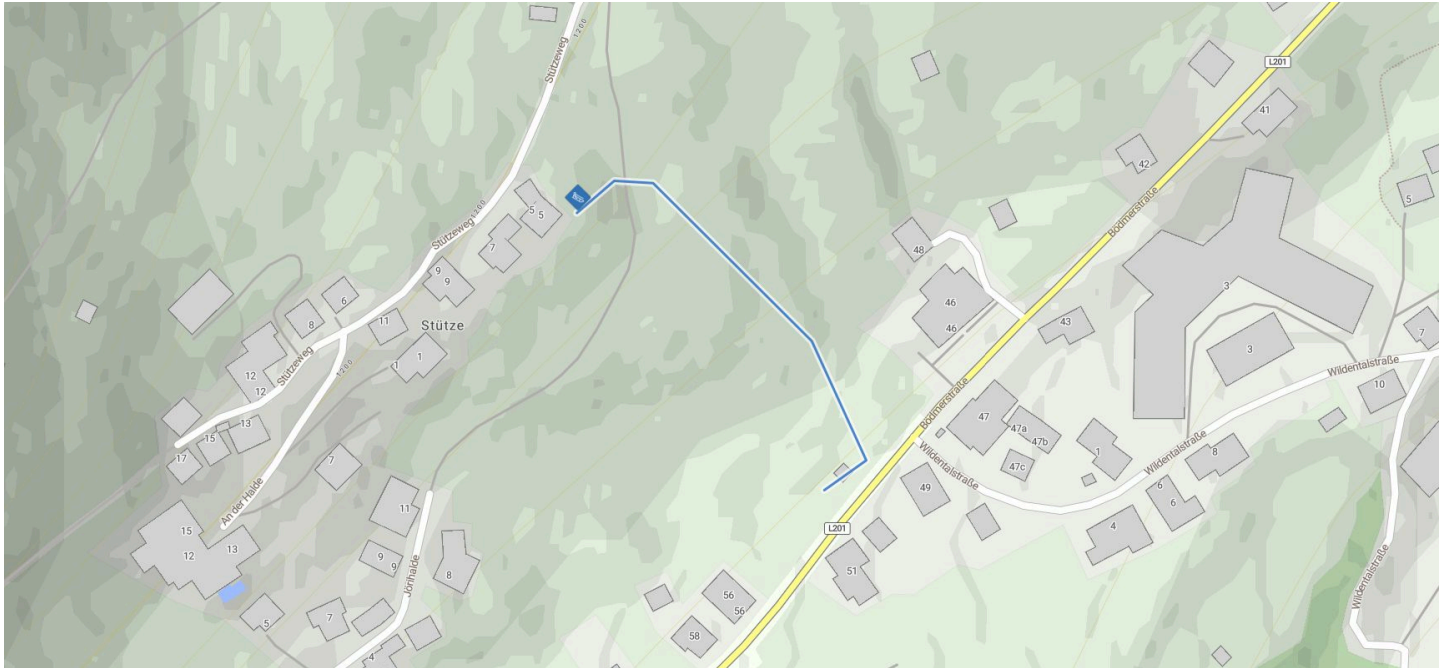


LEICHT RODELN



TOURENBESCHREIBUNG

Die Rodelbahn am Jedermannlift in Mittelberg, Böldmen hat eine Länge von etwa 240 Metern. Als Aufstiegshilfe wird der Schlepplift verwendet. Dies ist ausschließlich mit den eigens dafür vorgesehenen Rodeln möglich. Im Tagesbetrieb verläuft die Rodelbahn auf einer zur Skipiste abgetrennten Strecke. Hier wird je nach Schneelage auch eine Wellenbahn sowie Steilkurven präpariert. Im Abendbetrieb für Rodler*innen kann - ab Ende des Skibetriebes - die gesamte Skipiste sowie die Rodelstrecke mit dem Schlitten befahren werden.

WEGBESCHREIBUNG

Mittelberg / Böldmen, Schlepplift Jedermannlift

WEITERE INFOS & LINKS

Tipps

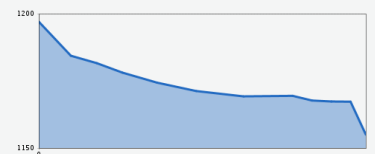
Rodelspaß während des Abendbetriebs am Jedermannlift

Weiter Links

Der Skipass gilt nicht als Rodelkarte. Infos zu den Preisen für die Rodelbahn am Jedermannlift finden sich [hier](#).

↔ Strecke
0.24 KM

⌚ Dauer
0:01 H



Kondition



Beste Jahreszeit


JAN FEB MÄR APR MAI JUN
JUL AUG SEP OKT NOV DEZ

Start: Mittelberg, Böldmen

Ziel: Mittelberg, Böldmen

Morgens **-7 °C**
BERG
 **-3 °C**
TAL

Mittags **-4 °C**
BERG
 **3 °C**
TAL

Abends **-6 °C**
BERG
 **-1 °C**
TAL